

Könnun á starfsemi Dægradvalar

1. Hvernig telur þú að barninu þínu líði í Dægradvöl Kársnesskóla?			
		Response Percent	Response Count
Mjög vel		57.3%	47
Nokkuð vel		36.6%	30
Sæmilega		6.1%	5
Ekki vel		0.0%	0
Athugasemdir:			8
answered question			82
skipped question			0





2. Telur þú að starfið í Dægradvöl sé fjölbreytt?			
		Response Percent	Response Count
Mjög fjölbreytt		13.6%	11
Nokkuð fjölbreytt		55.6%	45
Sæmilega fjölbreytt		27.2%	22
Ekki fjölbreytt		3.7%	3
Athugasemdir:			6
answered question			81
skipped question			1





3. Hvað finnst þér um almenna þjónustu starfsmanna t.d. upplýsingar, símsvörun og fl.?

		Response Percent	Response Count
Mjög góð		60.5%	49
Nokkuð góð		30.9%	25
Sæmileg		7.4%	6
Ekki góð		1.2%	1
Athugasemdir:			6
answered question			81
skipped question			1

4. Hvernig finnst þér viðmót starfsmanna Dægradvalar?

		Response Percent	Response Count
Mjög gott		67.9%	55
Nokkuð gott		24.7%	20
Sæmilega		6.2%	5
Ekki gott		1.2%	1
Athugasemdir:			3
answered question			81
skipped question			1

5. Telur þú að barn þitt sé ánægt með síðdegishressinguna í Dægradvölinni?			
		Response Percent	Response Count
Mjög ánægt		37.8%	28
Nokkuð ánægt		47.3%	35
Sæmilega ánægt		10.8%	8
Ekki ánægt		4.1%	3
Athugasemdir:			12
answered question			74
skipped question			8

6. Ertu ánægð/ur með húsnæði og aðbúnað í Dægradvölinni?			
		Response Percent	Response Count
Mjög ánægð/ur		34.6%	28
Nokkuð ánægður		45.7%	37
Sæmilega ánægð/ur		14.8%	12
Ekki ánægð/ur		4.9%	4
Athugasemdir:			6
answered question			81
skipped question			1